

HAEBERLE

Mobile Arbeitsplätze

Typenliste gültig ab 1. Juli 2017

smart
und agil

Gerätewagensystem
Leichtlast



bravo[®]

bravo



- der smarte und agile Gerätewagen

Die Wagenserie „bravo“ präsentiert sich in leichtem Design und wurde speziell für kleine Geräte konzipiert. Elegant, variabel und erstaunlich preisgünstig bietet „bravo“ eine stabile Basis für vielseitigen Einsatz überall dort, wo Geräte mobil untergebracht werden sollen und Wert auf ein gutes Styling gelegt wird.

Basis des Systems ist ein leichtfüßiges und zugleich standfestes Fahrgestell mit hochwertigen Doppellenkrollen. Das raffinierte Doppelträgerprofil mit seinen innenliegenden Kabelkanälen sorgt für Ordnung und bietet ausreichend Platz zur Aufnahme von Zubehör.

Serienmäßig smarte Farbgestaltung in Grau- und Aluminium-Farbtönen mit Dekorstreifen in grau, blau oder gelb. Gerätewagen „bravo“ ist die optimale Baureihe für extra Individualisierung.

Seit 1933 finden wir für unsere Kunden immer die jeweils perfekte Lösung. Aus dem breiten Spektrum der bewährten Basis- und Funktionswagen oder unverwechselbar angepasst an Ihre Corporate Identity. Fordern Sie unsere Broschüre „HAEBERLE MACHT'S“ an. Unser Team berät Sie gerne und kreativ.



Ganz besonders gut geeignet ist das System „bravo“ für Ihre individuellen Ideen. Sie suchen einen speziellen kleinen Gerätewagen, z. B. für Ihr neu entwickeltes Gerät? Dann kontaktieren Sie unser Vertriebsteam, Telefon + 49 (0) 711 78314-0. Dank jahrzehntelanger Erfahrung finden wir genau die richtige Lösung für Sie.

Die „bravo“ Gerätewagen-Serie steht für verlässliche Markenqualität zum vernünftigen Preis und ist durch ein europäisches Gemeinschaftsgeschmacksmuster geschützt.

Merkmale: Leichter, kleiner Gerätewagen mit supermobilem Fahrgestell, zweigeteiltem Aluminium-Trägerprofil mit Dekorstreifen vorne und hinten sowie praktischen Kabelkanälen. Ideal geeignet zur Aufnahme von diversen Platten, Steckdosenleisten und verschiedenen, einfach adaptierbaren Zubehörteilen.

Funktion: Als mobiler Leichtlast-Gerätewagen mit beinahe unendlich vielen Einsatzmöglichkeiten.

Einsatz: In Arztpraxen, Laboren, Dentalpraxen, Kliniken, Beauty-Studios, Besprechungsräumen und Industriebetrieben.

Hinweis: Für Gerätehersteller nach besonderen Wünschen individuell mit Sonderplatten, Halterungen, Anbauteilen in Sondermaßen und Sonderfarben realisierbar.

Komponenten

- Stabiles Alu-Guss-Fahrgestell, pulverbeschichtet basaltgrau (RAL 7012).
- Serienmäßig hochwertige Doppellenkrollen (Ø 75 mm) mit 2 Feststellern und grauen Wandabweisern.
- Standardmäßig in zwei unterschiedlichen Höhen oder in Sondermaßen.
- Zweigeteiltes Aluminium-Trägerprofil, eloxiert mit integrierten Kabelkanälen.
- Hochwertige, stabile Ablageplatten, teilweise mit angeformten Ziehgriff oder seitlichen Schiebegriffen.
- Platten in vielen Größen, aus Metall oder ABS-Kunststoff.
- Dekorstreifen in grau, blau oder gelb oder in Ihrer Firmenfarbe.
- Jede Menge praktisches Zubehör, vorne oder hinten an den Profilen fixierbar und jederzeit nachrüstbar.
- Sonderausführungen, Sondermaße und Sonderfarben auf Anfrage.

Technische Details / Maße

Maximale Traglast:	25 kg
Trägerprofilhöhe:	780 mm / 900 mm
Rollen Ø vorne / hinten:	4 Rollen mit Wandabweisern und 2 Feststellern. 75 mm serienmäßig 100 mm optional
Elektrisch leitfähige Rollen:	optional gegen Aufpreis lieferbar
Außenmaße Metall-Ablageplatten:	500 x 392 mm (B x T) 280 x 400 mm (B x T) 319 / 290 x 225 mm (B1 / B2 x T)
Stellfläche Metall-Ablageplatte:	312 / 284 x 400 mm (B1 / B2 x T)
Traglast Metall-Ablageplatten:	ca. 5 kg / 20 kg

Materialien / Farbgestaltung

Trägerprofil:	Aluminium eloxiert
Fahrgestell:	Alu-Guss, pulverbeschichtet, basaltgrau (RAL 7012), Feinstruktur matt
Dekorstreifen im Profil:	aus PVC in den Farben: grau (6502B nach NCS) blau (3050-R80B nach NCS) gelb (0050-Y nach NCS)
Ablageplatten:	Stahlblech, hochwertig pulverbeschichtet, weißaluminium (RAL 9006) bzw. ABS-Kunststoff, oriongrau
Ablageschale:	Kunststoff (Polycarbonat), weiß
Rollen:	Polyurethan

Bitte geben Sie an der letzten Stelle der Referenznummer die Farbziffer der Dekorstreifen an:

xxxx1 = grau, xxxx2 = blau, xxxx4 = gelb

Weitere Farben sind auf Anfrage und gegen Aufpreis erhältlich.

Gerätewagen

Elegante und preisgünstige Wagen für Ihre Geräte.

Basiswagen

bravo Basiswagen 1



mit Ablageplatte (Metall),
280 x 400 mm (B x T), Ziehgriff.

2701.

Trägerprofil 780 mm hoch.

Maße: 577 x 577 x 986 mm (B x T x H)

bravo Basiswagen 2



mit Ablageplatte (Metall),
443 x 400 mm (B x T), Ziehgriff
und 2 seitlichen Schiebegriffen,
basaltgrau (RAL 7012).

2702.

Trägerprofil 780 mm hoch.

Maße: 577 x 577 x 986 mm (B x T x H)

bravo Basiswagen 3




mit Ablageplatte (Metall),
280 x 400 mm (B x T) Ziehgriff
und kleiner Ablageplatte unten
319 / 290 x 225 mm (B x T).

2703.

Trägerprofil 780 mm hoch.


Maße: 577 x 577 x 986 mm (B x T x H)


Artikel	Beschreibung	Ref.-Nr.
bravo Basiswagen 5 NEU	 <p data-bbox="651 241 994 432">mit Ablageplatte (Metall), 280 x 400 mm (B x T), Ziehgriff, unten zusätzliche Ablageplatte (Metall), 324 x 240 mm (B x T), inklusive ausziehbarer, weißer Ablageschale (Polycarbonat) für Zubehör.</p> <p data-bbox="651 477 938 506">Trägerprofil 780 mm hoch.</p> <p data-bbox="651 533 1075 562">Maße: 577 x 577 x 986 mm (B x T x H)</p>	2707. <input type="checkbox"/>

bravo Basiswagen 6 NEU	 <p data-bbox="651 640 999 696">mit Ablageplatte (Metall), 500 x 392 mm (B x T), Ziehgriff.</p> <p data-bbox="651 734 938 763">Trägerprofil 780 mm hoch.</p> <p data-bbox="651 790 1075 819">Maße: 577 x 577 x 986 mm (B x T x H)</p>	2736. <input type="checkbox"/>
---	---	--------------------------------

Funktionswagen

Gerätewagen

bravo Gerätewagen 1 NEU	 <p data-bbox="651 1247 994 1438">oben mit Ablageplatte (Metall), 500 x 392 mm (B x T), Ziehgriff, unten zusätzliche Ablageplatte (Metall), 324 x 240 mm (B x T), inklusive ausziehbarer, weißer Ablageschale (Polycarbonat) für Zubehör.</p> <p data-bbox="651 1478 931 1507">Trägerprofil 900 mm hoch.</p> <p data-bbox="651 1534 1094 1563">Maße: 577 x 577 x 1103 mm (B x T x H)</p>	2750. <input type="checkbox"/>
--	--	--------------------------------

bravo Gerätewagen 2 NEU	 <p data-bbox="651 1686 1052 1823">oben mit Ablageplatte (Metall), 500 x 392 mm (B x T), Ziehgriff, Ablagekorb für Zubehör, vorne am Profil, Steckdosenleiste (3-fach), integriert zwischen den Trägerprofilen.</p> <p data-bbox="651 1863 938 1892">Trägerprofil 900 mm hoch.</p> <p data-bbox="651 1919 1094 1948">Maße: 577 x 577 x 1103 mm (B x T x H)</p>	2719. <input type="checkbox"/>
--	--	--------------------------------

Computerwagen / Tabletwagen / Ergometriewagen

bravo
Computerwagen 1

NEU



mit Ablageplatte (Metall) 280 x 400 mm (B x T) und integriertem TFT-Halter (VESA-Standard 75 / 100 mm), dreh- und neigbar, zur Aufnahme von flachen Monitoren.

2715.

Trägerprofil 780 mm hoch.

Maße: 577 x 577 x 1393 mm (B x T x H)bravo
Tabletswagen 1

NEU



mit Ablageplatte (Metall), Stellfläche 317 x 330 mm (B x T), Ziehgriff und seitlichen Schiebegriffen, basaltgrau (RAL 7012). Hochwertige, abschließbare Tablet-Halterung aus robustem Aluminium mit elegantem Edelstahl-Befestigungsteil und verstellbaren Sicherungsbügeln. **Diebstahlsicher.**

Passend für die meisten Tablet-Größen von 13,5"-22" (H) bis 7,9"-13" (B). Max. Tiefe 23 mm, Gewichtsbelastung bis 2,3 kg.

2716.

Trägerprofil 780 mm hoch.

Maße: 577 x 577 x 1313 mm (B x T x H)bravo
Ergometriewagen 1

NEU



mit Ablageplatte (Metall) 280 x 400 mm (B x T), Ziehgriff und integrierter Halterung für Kabel- / Schlauchhalter aus Aluminium mit Einhandverstellung, Ausladung 950 mm.

2718.

Trägerprofil 780 mm hoch.

Maße: 577 x 577 x 1800 mm (B x T x H)

Hygienewagen / Dentalwagen

bravo
Hygienewagen 1

NEU



mit Desinfektionsmittelspender zur Aufnahme von 1 Liter-Flaschen inkl. herausnehmbarer Abtropfschale.

2747.

Trägerprofil 780 mm hoch.

Maße: 577 x 588 x 1068 mm (B x T x H)

bravo
Hygienewagen 2

NEU



mit Halter Spenderbox (1-fach) für Einmalhandschuhe oder Tissues. Desinfektionsmittelspender zur Aufnahme von 1 Liter-Flaschen inkl. herausnehmbarer Abtropfschale.

2708.

Trägerprofil 900 mm hoch.

Maße: 577 x 577 x 1247 mm (B x T x H)

bravo
Dentalwagen 1

NEU



oben Ablageplatte (ABS-Kunststoff), 500 x 390 mm (B x T), oriongrau (aus dem fuego-Programm), inkl. Frontgriff zum Heranziehen, weißaluminium (RAL 9006). Unten zusätzliche Ablageplatte (Metall) mit ausziehbarer, weißer Ablageschale (Polycarbonat) für Zubehör.

2709.

Trägerprofil 780 mm hoch.

Maße: 577 x 577 x 1002 mm (B x T x H)

Die Ref.-Nr. beinhalten das Befestigungsmaterial. Zubehör kann nachträglich an den Wagen montiert werden.

Fahrgestell / Ablageplatten



**bravo
Fahrgestell**

Alu-Guss, pulverbeschichtet basaltgrau (RAL 7012), Feinstruktur matt inklusive zweiteiligem Alu-Trägerprofil, 4 Rollen Ø 75 mm, Wandabweisern und 2 Feststellern. Gesamttraglast bis 25 kg. Trägerprofil 780 mm hoch.

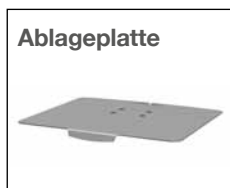
Ref.- Nr. 2705.

Maße:
577 x 577 x 983 mm (B x T x H)

Trägerprofil 900 mm hoch

Ref.- Nr. 2706.

Maße:
577 x 577 x 1103 mm (B x T x H)



Ablageplatte

mit angeformten Ziehgriff und hinten Ausschnitt für Kabelführung. Stahlblech, pulverbeschichtet, weißaluminium (RAL 9006). Traglast bis 20 kg.

Maße:
500 x 392 mm (B x T)

Ref.- Nr. 27048

NEU



Ablageplatte

mit angeformten Ziehgriff und Ausschnitt für Kabelführung. Stahlblech, pulverbeschichtet, weißaluminium (RAL 9006). Traglast bis 20 kg.

Maße:
280 x 400 mm (B x T)

Ref.- Nr. 27311

NEU



Ablageplatte

zur Befestigung vorne am Profil. Stahlblech, pulverbeschichtet, weißaluminium (RAL 9006). Traglast bis 5 kg.

Maße:
319 / 290 x 225 mm
(B1 / B2 x T)

Ref.- Nr. 27391



**Ablageplatte
mit Ablageschale**

Platte aus Stahlblech, pulverbeschichtet, weißaluminium (RAL 9006) mit herausziehbarer, weißer Ablageschale (Polycarbonat), desinfizierbar und spülmaschinenfest, temperaturbeständig von -30° bis + 120 °C.

Platten-Maße:
324 x 240 x 76 mm (B x T x H)

Innenmaße:
230 x 150 x 55 mm (B x T x H)

Ref.- Nr. 27038

NEU



Ablageplatte

mit angeformten Ziehgriff, Ausschnitt für Kabelführung, aus Stahlblech, pulverbeschichtet, weißaluminium (RAL 9006) und 2 seitlichen Schiebegriffen grau (RAL 7012). Traglast bis 20 kg.

Außenmaße:
443 x 400 mm (B x T)

Stellfläche:
312 / 284 x 400 mm (B1 / B2 x T)

Ref.- Nr. 27351



Ablageplatte

mit **Tablet- / iPad-Halterung**. Platte aus Stahl, pulverbeschichtet, weißaluminium (RAL 9006) mit seitlichen Griffen, basaltgrau (RAL 7012). Hochwertige, **abschließbare** Tablet- / iPad-Halterung aus robustem Aluminium mit elegantem Edelstahl-Befestigungsteil und verstellbaren Sicherungsbügeln. **Diebstahlsicher**.

Passend für die Größen von **13,5- 22" (H)**, **7,9-13" (B)**, max. **Tiefe 23 mm**, Gewichtsbelastung bis ca. 2,3 kg.

Ref.- Nr. 27047

NEU

Ablageplatten / Ablagekorb / Kabelklammer / Rollen / Normprofilschiene / Steckdosenleiste

Ablageplatte



mit Kabel- und Schlauchhalter. Platte aus Stahl, pulverbeschichtet, weißaluminium (RAL 9006), mit angeformten Ziehgriff und Halterung für Kabel-/Schlauchhalter aus Aluminium mit Einhand-Verstellung. Ausladung 950 mm.

Ref.- Nr. **27005**

Ablageplatte



mit TFT-Halter. Platte aus Stahl, pulverbeschichtet, weißaluminium (RAL 9006) mit Ziehgriff und TFT-Halter (VESA-Standard 75 / 100 mm) auf Stange, dreh- und neigbar, mittlere Höhe 348 mm, nicht höhenverstellbar, bis 15 kg belastbar. Stahl, pulverbeschichtet, weißaluminium (RAL 9006).

Ref.- Nr. **27004**

Ablagekorb



zur Befestigung **vorne oder hinten** an den Profilen. Maschenweite ca. 20 mm, Stahl, pulverbeschichtet weißaluminium (RAL 9006). Belastung bis 5 kg.

Maße:
377 x 214 x 115 mm (B x T x H)

Ref.- Nr. **27046**

NEU

Kabelklammer



zur Anbringung hinten am Profil, aus grauem Kunststoff.

Ref.- Nr. **19015**

Rollen Ø 75 mm



Aufpreis für 4 Rollen Ø 75 mm, elektrisch leitfähig, mit Wandabweisern und 2 Feststellern.

Ref.- Nr. **27986**

Rollen Ø 100 mm




Aufpreis für 4 große Rollen Ø 100 mm mit Wandabweisern und 2 Feststellern.

Ref.-Nr. **27907**

elektrisch leitfähig

Ref.-Nr. **27906**

Normprofilschiene



zur Befestigung vorne an den Profilen, (Edelstahl, gebürstet).

Maße:
330 x 10 x 25 mm (B x T x H)

Ref.- Nr. **19976**

Steckdosenleiste, 3-fach



Typ F Standard (Deutschland), zur Befestigung zwischen den Profilen. Spannung 230 V, Leistung max. 3300 VA.

Maße:
220 x 44 x 44 mm (B x T x H)

Ref.- Nr. **21508**

Elektro-Zubehör

Passend zu den Wagensystemen bieten wir Ihnen ein umfassendes Elektro-Programm in speziellen Ländervarianten an.

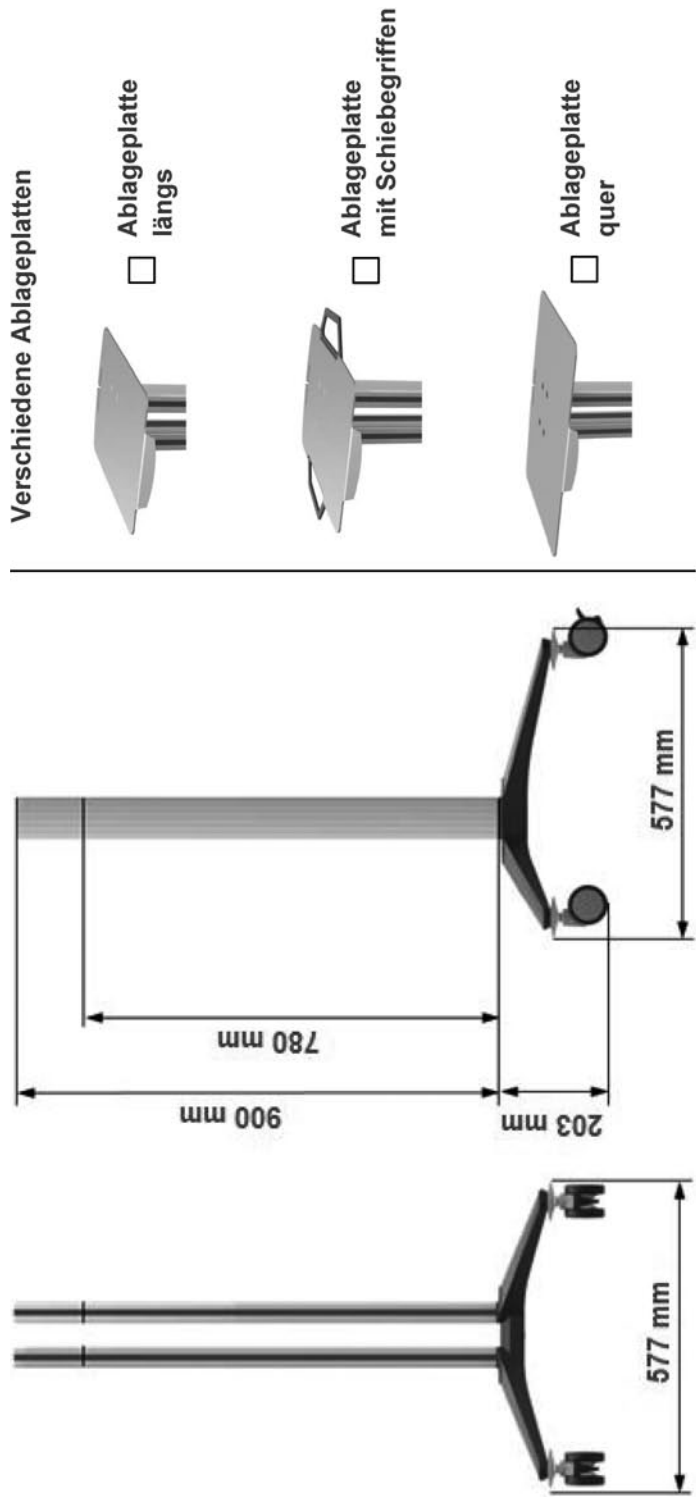
- Das Programm beinhaltet:
- Standard-Steckdosenleisten
 - Modulare Steckdosenleisten
 - Zentrale Ein- / Ausschalter
 - Trenntransformatoren (Stand- und Unterbau-Modelle)
 - Potentialausgleich-System MultiContact POAG
 - Elektro-Verbindungstechnik nach IEC 320 C13/C14
 - Kabelmanagement und Aussteckschutz

Gerne senden wir Ihnen das umfassende Elektro-Programm. Bei Fragen kontaktieren Sie bitte unser Berater-Team.

Alle Preise verstehen sich zuzüglich Mehrwertsteuer. Als innovatives Unternehmen behalten wir uns Preis- und Konstruktionsänderungen vor. Alle vorherigen Preislisten verlieren ihre Gültigkeit. Im Übrigen gelten unsere Allgemeinen Geschäftsbedingungen in der jeweils gültigen Fassung.

WEEE-Reg.-Nr. DE 20235235






Platz für Ihre Ideen:

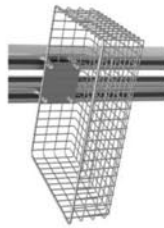
Trägerprofil-Höhe

780 mm

900 mm



Ablagekorb



Ablageplatte mit Ablageschale



Große Rollen
Ø 100 mm



elektrisch leitfähig
Ø 100 mm

Standard-Rollen
elektrisch leitfähig
Ø 75 mm



Unsere vielseitige Produktpalette



Ihr medizin-technischer Fachhändler

HAEBERLE GmbH + Co. KG

Breitwiesenstr. 13, DE-70565 Stuttgart

Postfach 800524, DE-70505 Stuttgart

Telefon +49 (0) 711 78314-0

Telefax +49 (0) 711 78314-77

info@haeberle-med.de

www.haerberle-med.de