

HAEBERLE

Mobile Arbeitsplätze

Typenliste gültig ab 1. Juli 2017

vielfältig und
preiswert

Vielzweckwagensystem



08/16®

08/16®

Die praktische weiße Vielzweckwagen-Serie für unendlich viele Einsatzbereiche.

Die Systemvorteile:

► Multifunktionalität

Vom einfachen Gerätewagen bis zum voll ausgestatteten Funktionswagen. Ein schlüssiges, ausgereiftes System. Zubehör für individuelle Ausstattungswünsche gibt es in großer Vielfalt.

► Modularität

Basiswagen und Systemteile, Funktionswagen oder individuelle Kombinationen. Mit dem Vielzweckwagen 08/16® jederzeit möglich.

► Hygiene

Überwiegend geschlossene, glatte Flächen – auch seitlich – einfach zu reinigen.

► Material

Hochwertige, fünfschichtige Platten mit Massivkanten, beidseitig mit Melaminharz beschichtet. Abriebfest, lichtecht und beständig gegen gängige Chemikalien, weiß.

► Vierkantstahlrohrbügel

besonders stabil und hochwertig weiß beschichtet.

► Schubladen

weiß mit furnierten Fronten und eleganten weißen Designer-Griffen. Schwebeleichte Kugel-Teleskop-Führungen mit Einrastmechanismus. Abschließbare Schublade optional.

► Leichtlaufrollen

in 3 Größen (Ø 50 mm, Ø 75 mm, Ø 100 mm). Auf Wunsch mit Feststellern oder elektrisch leitfähig.

► Farbauswahl

Platten und Schubladen in weiß. Mit weißen Schubladen-griffen. Weitere schöne Griff-Farben finden Sie auf Seite 8.

► Montage

Alle 08/16®- Modelle werden zerlegt geliefert, sofern nichts anderes vermerkt ist. Montierte Lieferung ist gegen Aufpreis möglich.

► Außenmaße

Breiten: 340 / 490 / 600 oder 900 mm
Tiefe: 260 / 450 mm
Höhen: 520 / 705 / 730 / 805 / 830 mm

► Schubladen-Innenmaße

08/16 – 300 mm breit: 242 x 384 x 74 mm (B x T x H)
08/16 – 450 mm breit: 392 x 384 x 74 mm (B x T x H)
08/16 – 600 mm breit: 502 x 384 x 74 mm (B x T x H)

► Traglast

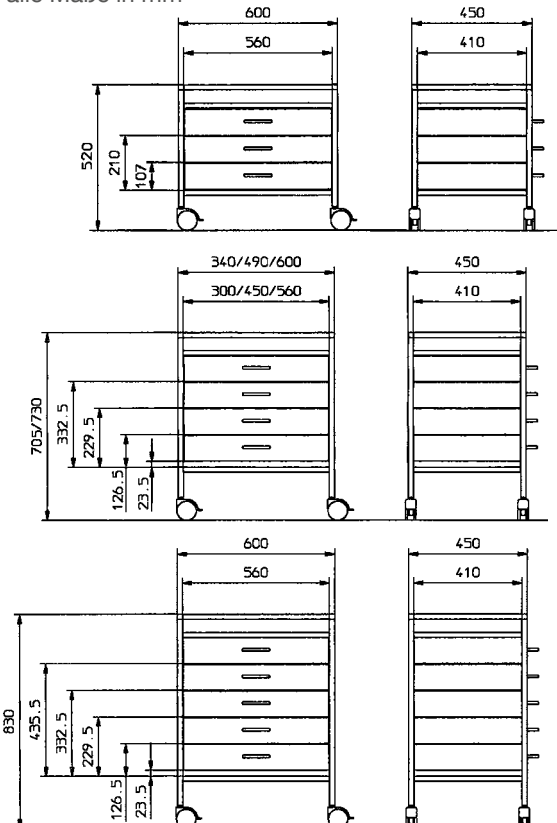
Gesamt: ca. 50 kg
Platten ohne Aufkantung: ca. 10 kg
Platten mit Aufkantung: ca. 20 kg
Schubladen: ca. 10 kg

► Sondermodelle

Als der Spezialist für Gerätewagen fertigen wir für Sie jede Art von Sondermodellen – projektbezogen oder für andere Hersteller. Fragen Sie uns.

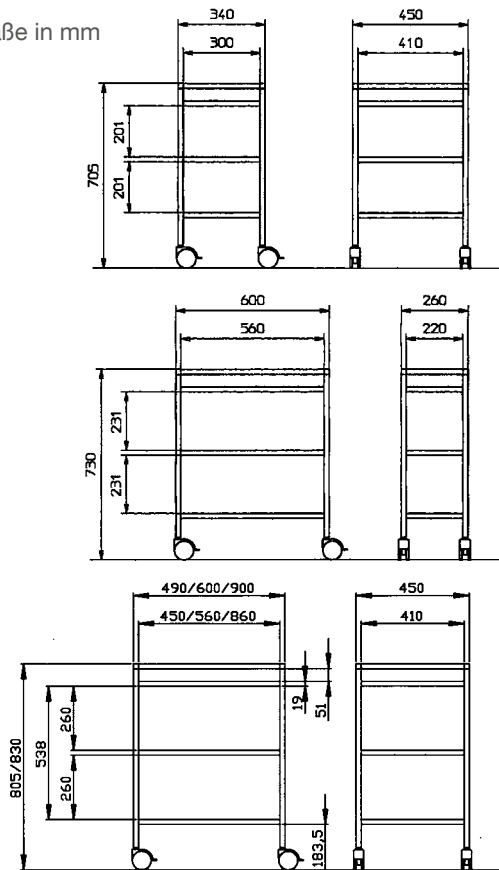
Basiswagen 520 / 705 / 730 / 805 / 830 mm hoch

alle Maße in mm



Regalwagen 705 / 730 / 805 / 830 mm hoch

alle Maße in mm



Artikel	Beschreibung	Ref.-Nr.
---------	--------------	----------

08/16®

Die Basismodelle mit hochwertigen weißen Platten, Schubladen, Griffen und stabilem, weiß beschichtetem Fahrgestell. Kombinierbar in 4 Breiten, 5 Höhen und 7 Griff-Farben.

08/16® Basiswagen 30 / 45

08/16®
Basiswagen 30
705 mm hoch

**Modell
supermini**



für kleine Geräte und enge Räume, Platten
300 mm breit, Rollen Ø 50 mm, weiß.

Maße: 340 x 450 x 705 mm (B x T x H)

Modell mit	
1 Schublade	15871
2 Schubladen	10410
3 Schubladen	10411
4 Schubladen	10412

08/16®
Basiswagen 30
805 mm hoch



Platten 300 mm breit, Rollen Ø 50 mm, weiß.

Maße: 340 x 450 x 805 mm (B x T x H)

Modell mit	
1 Schublade	10418
2 Schubladen	10413
3 Schubladen	10414
4 Schubladen	10415
5 Schubladen	10416

08/16®
Basiswagen 45
705 mm hoch



Platten 450 mm breit, Rollen Ø 50 mm, weiß.

Maße: 490 x 450 x 705 mm (B x T x H)

Modell mit	
1 Schublade	15139
2 Schubladen	15155
3 Schubladen	15156
4 Schubladen	15041

08/16®
Basiswagen 45
805 mm hoch



Platten 450 mm breit, Rollen Ø 50 mm, weiß.

Maße: 490 x 450 x 805 mm (B x T x H)

Modell mit	
1 Schublade	15043
2 Schubladen	15079
3 Schubladen	15080
4 Schubladen	15081
5 Schubladen	15082

08/16®
Unterfahrwagen 45
520 mm hoch



Passt optimal unter Behandlungsliegen. Platten
450 mm breit, Rollen Ø 50 mm, weiß.

Maße: 490 x 450 x 520 mm (B x T x H)

Modell mit	
1 Schublade	12095
2 Schubladen	12096
3 Schubladen	12097

Vielzweckwagen 08/16®

Artikel	Beschreibung	Ref.-Nr.
---------	--------------	----------

08/16® Basiswagen 60 / 90

08/16®
Basiswagen 60
730 mm hoch

Bestseller



Platten 560 mm breit, Rollen Ø 75 mm, weiß.

Maße: 600 x 450 x 730 mm (B x T x H)

Modell mit	
1 Schublade	12075
2 Schubladen	12076
3 Schubladen	12077
4 Schubladen	17205

08/16®
Basiswagen 60
830 mm hoch



Platten 560 mm breit, Rollen Ø 75 mm, weiß.

Maße: 600 x 450 x 830 mm (B x T x H)

Modell mit	
1 Schublade	14754
2 Schubladen	14755
3 Schubladen	14756
4 Schubladen	14757
5 Schubladen	15391

08/16®
Unterfahrwagen 60
520 mm hoch



Passt optimal unter Behandlungsliegen.
Platten 560 mm breit, Rollen Ø 50 mm, weiß.

Maße: 600 x 450 x 520 mm (B x T x H)

Modell mit	
1 Schublade	12078
2 Schubladen	12179
3 Schubladen	12180

08/16®
Basiswagen 90
830 mm hoch



Breiter Basiswagen mit 2 Platten 860 mm breit, Schublade 100 mm hoch, 2 Stabilisierungsstangen, Rollen Ø 75 mm (2 feststellbar), weiß.

Maße: 900 x 450 x 830 mm (B x T x H)

Modell mit	
1 Schublade	17277
2 Schubladen	11008
3 Schubladen	11020

08/16® Regalwagen 30 / 45

08/16®
Regalwagen 30
705 mm hoch

Modell supermini



mit 3 Platten, 300 mm breit und 3 Stabilisierungsstangen, Rollen Ø 50 mm, weiß.

15894

Maße: 340 x 450 x 705 mm (B x T x H)

Ideal für kleine Geräte und enge Räume.

08/16®
Regalwagen 45
805 mm hoch



mit 3 Platten, oben und unten mit Aufkantung, 1 Stabilisierungsstange, Rollen Ø 50 mm, weiß.

14514

Maße: 490 x 450 x 805 mm (B x T x H)

Artikel	Beschreibung	Ref.-Nr.
---------	--------------	----------

08/16® Regalwagen 60 / 90

08/16®
Regalwagen 60
705 mm hoch

**Modell
supermini**



mit 3 aufgekanteten Platten. Rollen
Ø 50 mm, weiß.

12057

Maße: 600 x 260 x 705 mm (B x T x H)

nur 260 mm tief. Ideal für enge
Behandlungskabinen.

08/16®
Regalwagen 60
830 mm hoch



mit 3 Platten, oben und unten mit
Aufkantung, 1 Stabilisierungsstange,
Rollen Ø 75 mm, weiß.

15150

Maße: 600 x 450 x 830 mm (B x T x H)

08/16®
Regalwagen 90
830 mm hoch



mit 3 Platten, oben und unten mit
Aufkantung, 1 Stabilisierungsstange,
Rollen Ø 75 mm (2 feststellbar), weiß.

17153

Maße: 900 x 450 x 830 mm (B x T x H)

08/16® Funktionswagen

Gerätewagen

08/16®
Gerätewagen 30

**Modell
supermini**



Basiswagen 805 mm hoch, mit 1 Schub-
lade, 2 Ablageplatten, Gerätekonsole
(Traglast bis 5 kg), Rollen Ø 50 mm, weiß.

17171

Außen-Maße:
340 x 450 x 985 mm (B x T x H)

Gerätekonsole 30
340 x 250 x 180 mm (B x T x H)

08/16®
Gerätewagen 45








Regalwagen 830 mm hoch, mit Geräte-
konsole (Traglast bis 5 kg), 3 Ablageplatten,
davon 2 mit Aufkantung, Rollen Ø 75 mm,
weiß.

14434

Außen-Maße einschl. Gerätekonsole:
490 x 450 x 1010 mm (B x T x H)

Gerätekonsole 45:
Maße: 490 x 250 x 180 mm (B x T x H)

Vielzweckwagen 08/16®

Artikel	Beschreibung	Ref.-Nr.
Computerwagen / Steharbeitsplätze / Stehschreibpult / Ergometriewagen		
08/16® Computerwagen 60		<p>Vielzweckwagen 08/16 mit 2 Ablageplatten, Keyboardauszug inkl. ausziehbarem Mousepad und Antirutschmatte. Rollen Ø 75 mm (2 feststellbar), weiß.</p> <p style="text-align: right;">14770</p> <p>Maße: 600 x 450 x 830 mm (B x T x H)</p>
08/16® Steharbeitsplatz/ Laptop-Wagen 45 / 60		<p>Vielzweckwagen 08/16 mit 2 Platten mit Aufkantung, 1 Platte ohne Aufkantung, 1 Schublade 100 mm hoch, Rollen Ø 75 mm (2 feststellbar), weiß. <u>Fertig montiert.</u></p> <p>Wagen 45 Maße: 490 x 450 x 1000 mm (B x T x H) 17121</p> <p>Wagen 60 Maße: 600 x 450 x 1000 mm (B x T x H) 17120</p>
08/16® Steharbeitsplatz 45 / 60 NEU und nachrüstbar		<p>Jederzeit nachrüstbar, Vielzweckwagen 08/16 mit 2 Platten ohne Aufkantung, 1 Schublade 100 mm hoch, Rollen Ø 75 mm, weiß. Stabile Vierkantbügel mit Lochraster. <u>Fertig montiert.</u></p> <p>mit Schublade, 450 mm breit Maße: 490 x 450 x 1000 mm (B x T x H) 05075</p> <p>mit Schublade, 600 mm breit Maße: 600 x 450 x 1000 mm (B x T x H) 05065</p> <p>Kann mit bis zu sieben, 100 mm hohen Schubladen ausgestattet werden.</p>
08/16® Stehschreibpult 60		<p>Basiswagen 830 mm hoch mit 2 Platten, geneigter Schreibfläche und Utensilieneinsatz, herausnehmbarem Stifteköcher, Ablagefach, lichte Höhe 200 mm, 1 Schublade und Schubladenrückblende, 1 Stabilisierungsstange, Rollen Ø 75 mm (2 feststellbar), weiß. <u>Fertig montiert.</u> 17117</p> <p>Maße: 600 x 450 x 1170 mm (B x T x H)</p> <p><u>Empfehlenswert dazu:</u> - Zusatzplatte, ohne Aufkantung, weiß 05537 - Platte mit Auszug nach rechts und links, weiß 05404</p>
08/16® Ergometriewagen 60		<p>Basiswagen 730 mm hoch mit 2 Platten, 1 Schublade 100 mm hoch, 1 Konsole (Traglast bis 5 kg), Kabelhalter (Ref. Nr. 10265), 2 Stabilisierungsstangen, Rollen Ø 75 mm (2 feststellbar), weiß.</p> <p style="text-align: right;">15167</p> <p>Maße: 600 x 450 x 910 mm (B x T x H)</p>

Artikel	Beschreibung	Ref.-Nr.
---------	--------------	----------

Schrankwagen / Behandlungswagen / Injektionswagen

**08/16®
Schrankwagen 60**



mit 1 Schublade, 1 Platte, 1 Facheinlage und 2 Türen Rollen Ø 75 mm, weiß.
Fertig montiert.

15862

Maße: 600 x 450 x 830 mm (B x T x H)

**08/16®
Behandlungswagen 60
COMPACT**



Basiswagen 730 mm hoch, mit 2 Platten, 1 Schublade mit Schubladeneinsatz variabel, Verbandmittelspender COMPACT (weiß) inkl. Konsolträger, Abwurschale aus Edelstahl, 2 Stabilisierungsstangen, Rollen Ø 75 mm (2 feststellbar), weiß.

15152

Maße: 600 x 450 x 1330 mm (B x T x H)

**08/16®
Behandlungswagen 60
PicBox® multi**



Basiswagen 730 mm hoch, mit 2 Platten, 1 Schublade mit Schubladeneinsatz variabel, Injektionsset PicBox® multi mit elegantem weißen Kunststoffgehäuse inkl. Konsolträger, Abwurschale aus Edelstahl, 2 Stabilisierungsstangen, Rollen Ø 75 mm (2 feststellbar), weiß.

15561

Maße: 600 x 450 x 1330 mm (B x T x H)

**08/16®
Injektionswagen 60
PicBox® Plus**



Basiswagen 730 mm hoch, mit 2 Platten, 1 Schublade mit Schubladeneinsatz variabel, Injektions-Set PicBox® Plus, (grauweiß), inkl. Konsolträger, Abwurschale aus Edelstahl, Armauflage, Kanülensammler Schluckfix-Set mit 20 Boxen inkl. Halterung, 2 Stabilisierungsstangen, Rollen Ø 75 mm (2 feststellbar), weiß.

15154

Maße: 600 x 450 x 1290 mm (B x T x H)

**08/16®
Injektionswagen 60
COMPACT**



Basiswagen 730 mm hoch, mit 2 Platten, 1 Schublade mit Schubladeneinsatz variabel, Injektions-Set COMPACT inkl. Konsolträger, Abwurschale aus Edelstahl, Armauflage, Kanülensammler Schluckfix-Set mit 20 Boxen inkl. Halterung, 2 Stabilisierungsstangen, Rollen Ø 75 mm (2 feststellbar), weiß.

15166

Maße: 600 x 450 x 1330 mm (B x T x H)

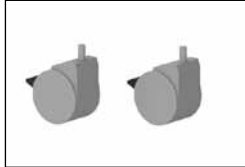





Vielzweckwagen 08/16®

Artikel	Beschreibung	Ref.-Nr.
---------	--------------	----------

Systemteile und Zubehör für 08/16®

Alle Zubehörartikel können ganz einfach an den 08/16® Vielzweckwagen montiert werden.
Die Referenznummern beinhalten das Zubehörteil komplett mit Halterung und Befestigungsmaterial.

Rollen / Schubladengriffe / Schubladeneinsatz / Schubladen-Rückblende / Schublade mit Reling / Gerätekonsole

Rollen		<ul style="list-style-type: none"> - 2 feststellbare Rollen, Ø 50 mm, 05410 - 4 Rollen, Ø 75 mm, 15328 - 2 feststellbare Rollen, Ø 75 mm, 05411 - 4 elektrisch leitfähige Rollen, Ø 75 mm, 05413 - 4 Rollen Ø 100 mm, 05615 - 2 feststellbare Rollen Ø 100 mm. 05616
Schubladengriffe		<p>ergonomische, formschöne Kunststoffgriffe:</p> <ul style="list-style-type: none"> grau 13161 blau 13162 rotviolett 13163 gelb 13164 türkis 13165 weiß 13166 schwarz 13167
Schubladeneinsatz 45 / 60 / 90		<p>mit variabler Einteilung aus transparentem Kunststoff, herausnehmbar und spülmaschinenfest</p> <ul style="list-style-type: none"> für Wagen 45 Maße: 390 x 385 x 55 mm (B x T x H) 16724 für Wagen 60 Maße: 500 x 385 x 55 mm (B x T x H) 16723 für Wagen 90 Maße: 800 x 385 x 55 mm (B x T x H) 05100
NEU		
Schubladen-Rückblende 30 / 45 / 60 / 90		<p>weiß, 100 mm hoch</p> <ul style="list-style-type: none"> für Wagen 30 16186 Maße: 296 x 105 mm (B x H) für Wagen 45 15753 Maße: 447 x 105 mm (B x H) für Wagen 60 15752 Maße: 555 x 105 mm (B x H) für Wagen 90 05084 Maße: 857 x 105 mm (B x H)
NEU		
Schublade mit Reling 45 / 60		<p>weiß, Griff weiß, 200 mm hoch</p> <ul style="list-style-type: none"> für Wagen 45 15473 Innenmaße: 382 x 385 x 120 mm (B x T x H) für Wagen 60 05050 Innenmaße: 502 x 384 x 120 mm (B x T x H)
NEU		
Gerätekonsole 45 / 60 / 90		<p>aus Stahlblech, weißaluminium pulverbeschichtet, (RAL 9006). Traglast bis 5 kg</p> <ul style="list-style-type: none"> für Wagen 45 17110 Maße: 490 x 250 x 180 mm (B x T x H) für Wagen 60 09499 Maße: 600 x 250 x 180 mm (B x T x H) für Wagen 90 05102 Maße: 900 x 250 x 180 mm (B x T x H)

Artikel	Beschreibung	Ref.-Nr.
Abfallsammler / Halterung für Hygienebeutel / Abwurfschale / Abwurf für Instrumente / Kanülensammler / Entsorgungsboxen / Halterungen		
Abfallsammler „tomo“	 <p>aus glattem und leicht zu reinigendem Kunststoff (100% Polypropylen), grau RAL 7045, mit abnehmbarem, gut schließendem Deckel und mit Halterung. Inhalt 10 Liter (für Müllsäcke ca. B 450 x H 350 mm).</p> <p>Maße: 315 x 180 x 315 mm (B x T x H)</p> <p>für 08/16®-Wagen für Normschiene</p>	<p>11026 14066</p>
Abfallsammler „Klapp-Kuli“	 <p>Stahlblech aluminiumfarben beschichtet.</p> <p>Maße: 310 x 140 x 420 mm (B x T x H)</p> <p>für 08/16®-Wagen ab 2 Schubladen zum Verschrauben mit Seitenblenden.</p>	09961
Halterung für Hygienebeutel	 <p>zum Aufstecken rechts oder links auf Klapp-Kuli, aluminiumfarben</p>	08173
Hygienebeutel	<p>aus Papier, mit Aufdruck. Mindestabnahme 500 Stück = 1 Einheit</p>	05192
Abwurfschale	 <p>Ø 320 mm aus Edelstahl mit Schwenkarm und Befestigungskloben für 08/16® -Wagen.</p>	04615
Abwurf für Instrumente	 <p>Polypropylen-Schale, weiß, sterilisierfähig bis 134°C. Mit Schwenkarm und Befestigungskloben für 08/16® -Wagen.</p> <p>Maße: 300 x 230 x 130 mm (B x T x H)</p> <p>mit Schlitzdeckel ohne Schlitzdeckel</p>	<p>04616 04626</p>
Kanülensammler „Schluckfix“	 <p>Einmalbehälter zur Aufnahme von ca. 500 gebrauchten Kanülen aus schwarzem umweltfreundlichen Recycle-Kunststoff.</p> <p>Maße: 55 x 100 x 170 mm (B x T x H)</p>	<p>Set mit 20 Boxen und 08/16®-Halterung 09498 Set mit 100 Boxen, ohne Halterung 09490</p>
Halterung	<p>separat für Schluckfix an 08/16®</p>	04666
Entsorgungsbox „Medi-Müll“ à 1,5 Liter	 <p>aus gelbem Polypropylen, kadmiumpf, mit grünem Deckel, fest verschließbar, 3 praktische Abstreifhilfen für Kanülen, Vacutainer, Skalpelle, Pipetten, etc.</p> <p>Maße: Höhe der Box 152 mm Ø Deckel 143 mm / Ø Boden 108 mm</p>	<p>Set mit 20 Boxen und 08/16®-Halterung 04778 Set mit 100 Boxen, ohne Halterung 16653</p>
Halterung	 <p>separat, Ø 129 mm für „Medi-Müll“ an 08/16®</p>	04670

Vielzweckwagen 08/16®

Artikel	Beschreibung	Ref.-Nr.
---------	--------------	----------

Ampullenöffner / Halterung / Injektionssets / Verbandmittelspender

Die Ref.-Nr. enthalten die Spezialhalterung für 08/16®. Alle Entsorgungsboxen sind aus umweltfreundlichen Kunststoffen, die rückstandslos verbrannt werden können.

Ampullenöffner „CUPFIX“



grauweiß, Gehäuse aus Kunststoff. Auffangbehälter für Ampullen, abnehmbar. Diamantfeile federnd, in rostfreier Platte gelagert.

05771

Maße: 70 x 150 x 200 mm (B x T x H)

Ersatz-Diamantfeile für „CUPFIX“

04663

Halterung

separat für „CUPFIX“ an 08/16®

04662

Die Ref.-Nr. beinhalten 1 Paar Konsolträger. Wenn Sie mehr über unsere Spender-Serien COMPACT und PicBox® wissen möchten, so fordern Sie bitte unseren Prospekt Spendersysteme + Entsorgungsboxen an.

Injektionsset „PicBox® Plus“



Grauweißes Kunststoffgehäuse mit glasklaren Schütten und Staubschutzdeckel. Bestehend aus Spritzenspender mit 3 Schütten, Kanüenspender mit 5 Schütten und angebautes KOMBI-Set. Mit **First-in/first-out Prinzip** und Staubschutz nach DIN 58953. Die Schütten werden von oben befüllt, das Material unten entnommen. Somit wird gewährleistet, dass zuerst eingefüllte Artikel auch zuerst entnommen werden.

11377

Maße: 730 x 240 x 410 mm (B x T x H)

Injektionsset „PicBox®“



wie Injektionsset „PicBox®“ Plus, jedoch ohne KOMBI-SET.

11381

Maße: 600 x 200 x 410 mm (B x T x H)

Injektionsset „PicBox® multi“



wie Injektionsset „PicBox®“, jedoch mit elegantem, **weißen Gehäuse**, hochwertig kunststoffurniert.

16335

Maße: 630 x 180 x 435 mm (B x T x H)

Injektionsset „COMPACT“



Qualitativ hochwertiges Gehäuse, weiß kunststoffurniert, praktische Nachrollschächte mit geeigneten Ebenen für Spritzen und Kanülen. Oben einfüllen, unten entnehmen nach dem **First-in-/first-out-Prinzip**.

04538

Maße: 600 x 220 x 450 (B x T x H)

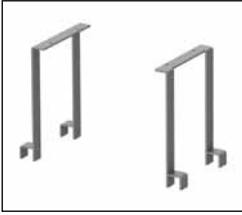
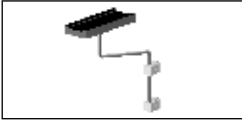
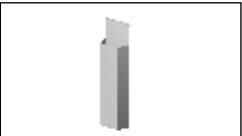
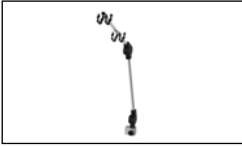
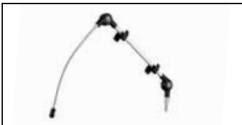




Verbandmittelspender „COMPACT“



Qualitativ hochwertiges Gehäuse, weiß kunststoffurniert, staubdicht abgedeckt durch Plexiglas-scheiben. Grifftechnisch optimale Einteilung mit 2 rostfreien magnetischen Halterungen für Scheren etc.

04537

Maße: 600 x 220 x 450 mm (B x T x H)

Artikel	Beschreibung	Ref.-Nr.
Konsolträger / Armauflage / Katheter-Köcher / Kabel- und Schlauchhalter / Infusionsflaschenhalter / Halterung für Sauerstoff-Flasche / Steckdosenleiste		
Konsolträger für Schrankwagen NEU	 <p>1 Paar zur Befestigung am 08/16®-Schrankwagen. Passend für Injektionsset und Verbandmittelspender „COMPACT“, Injektionssets „PicBox®“ und „PicBox®“ Plus sowie Verbandmittelspender-Set „PicBox®“, pulverbeschichtet, weißaluminium (RAL 9006).</p> <p>Maße: 140 x 43 x 190 mm (B x T x H) Nutzhöhe: 166 mm</p>	05099
Armauflage	 <p>schwarz gepolstert mit Integralschaum, besonders, stabil mit 2 Befestigungskloben für 08/16-Wagen.</p>	09496
Katheter-Köcher	 <p>aus Edelstahl, 3-fach unterteilt, zum Einhängen an 08/16®-Bügel.</p> <p>Maße: 160 x 80 x 570 mm (B x T x H)</p>	04624
Kabel- und Schlauchhalter	 <p>Rohre aus silberfarbenem Aluminium mit Einhand-Druckknopf-Verstellung. 2 Gelenke, 2 Kabelführungselemente inkl. Befestigungskloben.</p> <p>Ausladung ca. 950 mm</p>	10265
Kabel- und Schlauchhalter mit Flexwelle	 <p>mit 2 Gelenken aus Kunststoff. Rohre aus silberfarbenem Aluminium, Flexwelle verchromt, inkl. Befestigungskloben.</p>	16650
Infusionsflaschenhalter	 <p>verchromt, mit 4 Haken, 100 cm lang. Auszug 85 –185 cm, Ø 16 mm. Mit Feststellschraube, und 2 Befestigungskloben.</p>	04621
Halterung	 <p>für Sauerstoff-Flasche 2 Liter, weißaluminium (RAL 9006). Befestigung mit Schrauben. Oberer Haltering Ø 102 mm, unterer Haltering Ø 84 mm.</p>	04811
Halterung	 <p>für Sauerstoff-Flasche á 5/10 Liter mit Ø bis 145 mm, inkl. oberem Haltebügel mit flexiblem Band.</p> <p>Oberer Haltebügel mit flexiblem Band, separat.</p>	17298 16324
Steckdosenleiste standard	 <p>mit Schubladen-Rückblende, 4 Schutzkontakt-dosen, grüner 2-poliger Schalter, hellgraues Kabel, 3 m lang mit angegossenem Schuko-stecker. Qualitätsgehäuse Aluminium eloxiert inkl. 2 grauen Kunststoff-Befestigungswinkeln,</p> <p>für Wagen 45 für Wagen 60</p>	21697 21691
<p>Weitere Steckdosenleisten finden Sie im separaten Elektro-Zubehör-Programm.</p>		

Alle Preise verstehen sich zuzüglich Mehrwertsteuer. Als innovatives Unternehmen behalten wir uns Preis- und Konstruktionsänderungen vor. Alle vorherigen Preislisten verlieren ihre Gültigkeit. Im Übrigen gelten unsere Allgemeinen Geschäftsbedingungen in der jeweils gültigen Fassung.

WEEE-Reg.-Nr. DE 20235235



Unsere vielseitige Produktpalette



Ihr medizin-technischer Fachhändler

HAEBERLE GmbH + Co. KG

Breitwiesenstr. 13, DE-70565 Stuttgart

Postfach 800524, DE-70505 Stuttgart

Telefon +49 (0) 711 78314-0

Telefax +49 (0) 711 78314-77

info@haeberle-med.de

www.haeberle-med.de